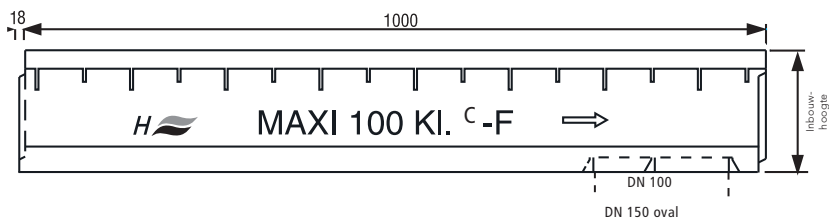
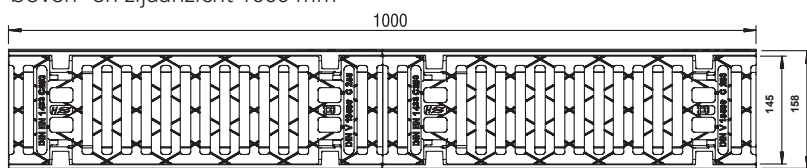
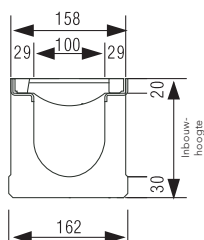
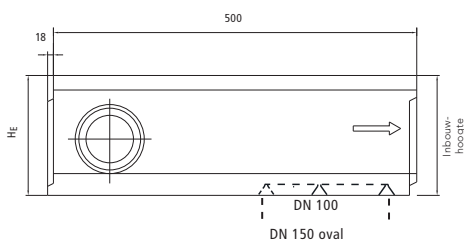
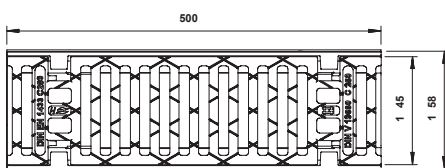


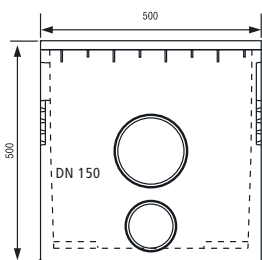
boven- en zijaanzicht 1000 mm



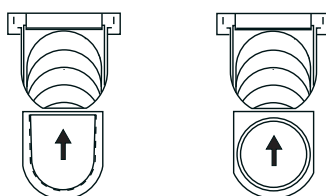
boven- en zijaanzicht 500 mm



zandvang / afvoerput



begin / eindplaat



Productbeschrijving:

De MAXI goot is de optimale afvoergoot met uitstekende eigenschappen voor belasting met zwaar verkeer. Alle gootelementen worden met compleet gemonteerde afdekkingen/roosters aangeleverd.

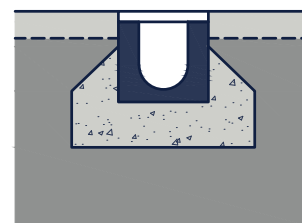
Toepassingsgebied:

- Industriegebieden met zwaar verkeer
- Fiets- en voetgangerspaden
- Vliegvelden / racecircuits
- Openbare verkeerswegen
- Vrachtwagenparkeerplaatsen
- Laad- en losplaatsen



gietijzeren rooster met dwarssleuven

bij verkeersbelasting goten stellen op en aanvullen met stabilisatiezand volgens plaatsingsvoorschriften



belastingsklasse C250 met gietijzeren frame en gietijzeren rooster

lengte (mm)	breedte (mm)	hoogte uitlaat (mm)	gewicht (kg)	belastingsklasse	stuks per pallet
1000	158	160	47	C250	24
1000	158	185	49	C250	24
1000	158	210	53	C250	24
1000	158	235	54	C250	24
1000	158	260	56	C250	24
500	158	160	23	C250	48
500	158	185	26	C250	48
500	158	210	27	C250	48
500	158	235	28	C250	48
500	158	260	29	C250	48