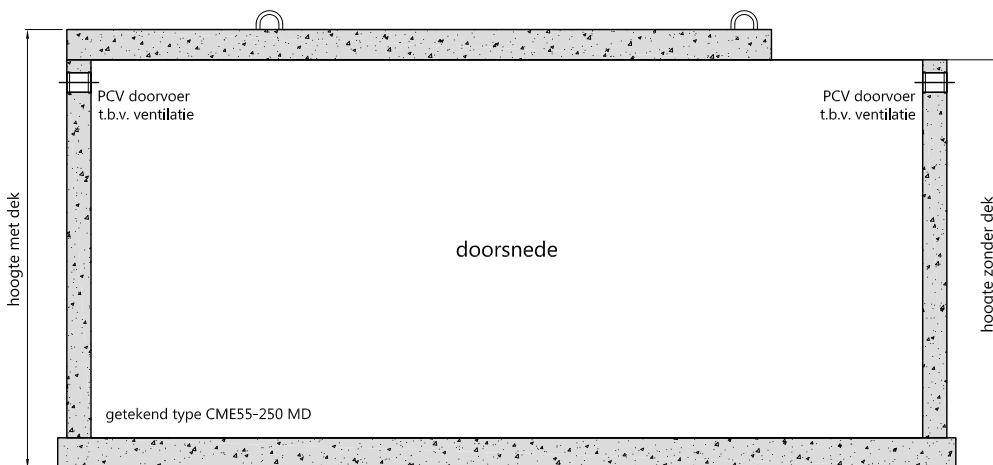
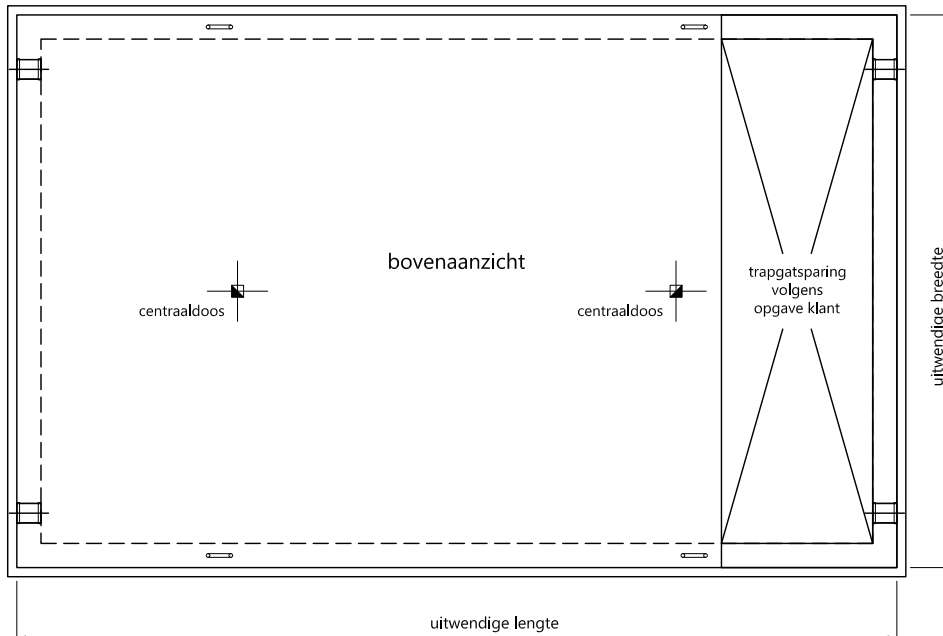



Prefab kelder serie Construct Mega 250

LEENEN
steengoed b.v.

Kelders van de serie Construct Mega 250 hebben een inwendige breedte van 350 cm en een inwendige hoogte van 250 cm. De vloerplaat is 20 cm, de wanden zijn 16 cm en de dekplaat is 20 cm dik. Deze serie kelders is zeer geschikt voor hoge grondwaterstanden en kunnen in vele gevallen dragend worden toegepast. Om oprijving te voorkomen wordt de kelder standaard uitgevoerd met een flens rondom, daarnaast worden standaard 4 stuks PVC manchets doorvoeren aangebracht t.b.v. de ventilatie.



Toepassingen:

- Opslag / provisiekuider
- Speelkamer / verblijfsruimte
- Technische installaties
- Bufferkelders
- Mestopslagputten
- Zwembad
- Bezinkputten

Toebehoren in optie:

- Centraaldoos in dek
- Wandcontactdoos
- Tussenwand
- Toegeleverde delen instorten
- Opstort rond mangat
- Vergrote vloerplaat
- Heipaalsparingen
- Stekkenbakken of stekeinden
- HDPE-lining in kelder
- Buitenzijde geïsoleerd

type	inhoud (l)	gewicht (kg)	uitwendige maten (L x B x H)	inwendige maten (L x B x H)	uitvoering
CME55-250 MD	48.130	41.458	582 x 382 x 290	550 x 350 x 250	met dek
CME55-250 ZD	48.130	30.342	582 x 382 x 270	550 x 350 x 250	zonder dek
CME65-250 MD	56.880	47.338	682 x 382 x 290	650 x 350 x 250	met dek
CME65-250 ZD	56.880	34.312	682 x 382 x 270	650 x 350 x 250	zonder dek
CME75-250 MD	65.630	53.218	782 x 382 x 290	750 x 350 x 250	met dek
CME75-250 ZD	65.630	38.282	782 x 382 x 270	750 x 350 x 250	zonder dek