

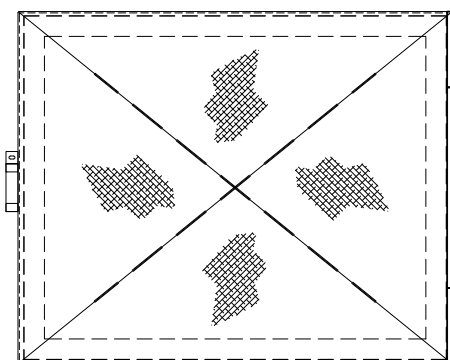


Bovenaanzicht put



Bovenaanzicht deksel



**Toepassingen:**

- Pompbehuizing industrieel
- Beschermschacht t.b.v. bron
- Kabeltrekschacht

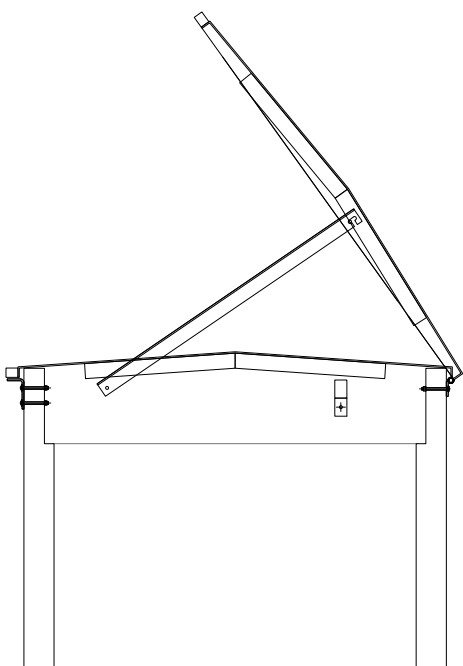
**Put geleverd inclusief:**

Gemonteerd aluminium traanplaat luik

**Toebehoren in optie:**

- Klimbeugels gemonteerd
- Geïsoleerde tussenplaat
- Instorten Beulco doorvoeren
- Instorten PVC doorvoeren
- Springen in wand

Doorsnede



kenmerken

W1 QN3.5 Schacht

uitvoering	met aluminium luik
gewicht	1.100 kg
inwendige afmetingen	120 x 94 x 100 cm
uitwendige afmetingen	140 x 114 x 100 cm
sterkte klasse	C35/45
hijsvoorziening	4 x hijsshaken in zijwand