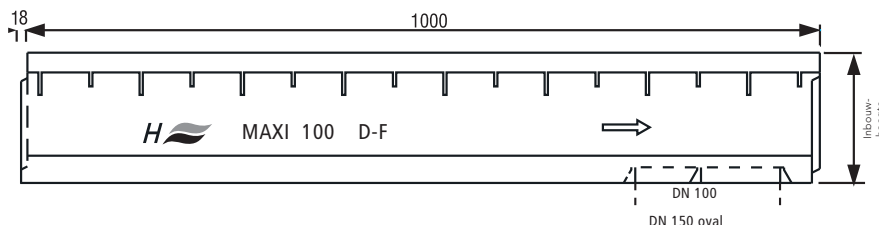
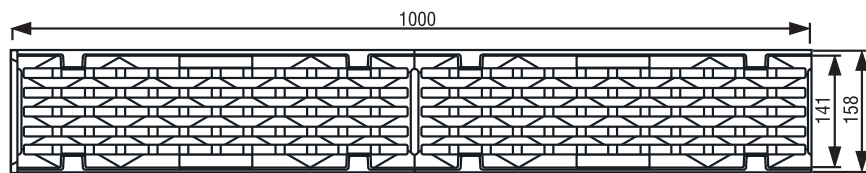
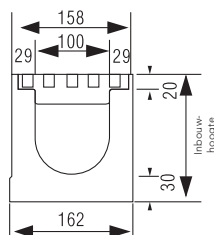
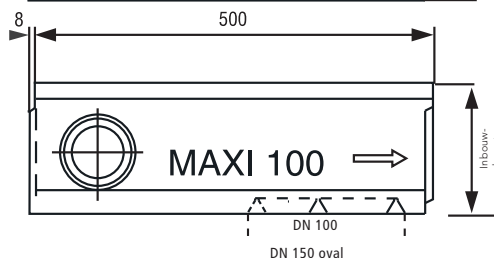
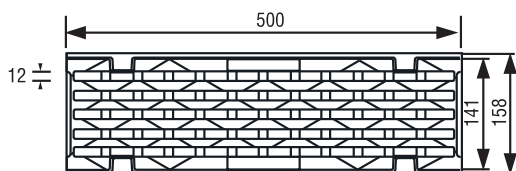


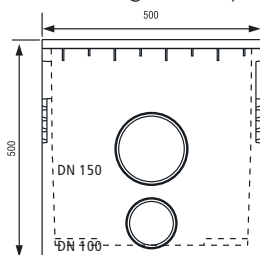
boven- en zijaanzicht 1000 mm



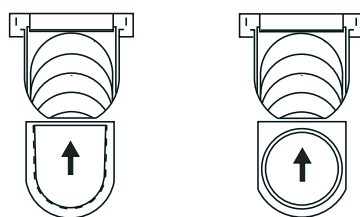
boven- en zijaanzicht 500 mm



zandvang / afvoerput



begin / eindplaat



Productbeschrijving:

De MAXI goot is de optimale afvoergoot met uitstekende eigenschappen voor belasting met zwaar verkeer. Alle gootelementen worden met compleet gemonteerde afdekkingen/roosters aangeleverd.

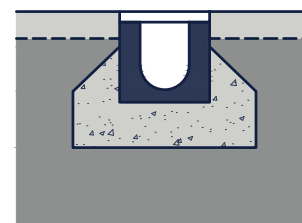
Toepassingsgebied:

- Industriegebieden met zwaar verkeer
- Fiets- en voetgangerspaden
- Vliegelden / racecircuits
- Openbare verkeerswegen
- Vrachtwagenparkeerplaatsen
- Laad- en losplaatsen



gietijzeren rooster met dwarsleuven

bij verkeersbelasting goten stellen op en aanvullen met stabilisatiezand volgens plaatsingsvoorschriften



belastingsklasse D400 / F900 met gietijzeren frame en gietijzeren rooster

lengte (mm)	breedte (mm)	hoogte uitlaat (mm)	gewicht D400 (kg)	gewicht F900 (kg)	belastingsklasse	stuks per pallet
1000	158	160	47,0	48,3	D400 / F900	24
1000	158	185	50,5	52,5	D400 / F900	24
1000	158	210	54,6	56,0	D400 / F900	24
1000	158	235	59,0	62,5	D400 / F900	24
1000	158	260	63,0	65,0	D400 / F900	24
500	158	160	24,6	23,5	D400 / F900	48
500	158	185	26,0	26,5	D400 / F900	48
500	158	210	27,3	29,5	D400 / F900	48
500	158	235	30,0	31,0	D400 / F900	48
500	158	260	31,5	32,5	D400 / F900	48